





# 創意與技術：運用AI創作幼兒繪本的技巧

廖皓晴女士


香港都會大學 教育及語文學院講師

故事生成

# 故事的角色


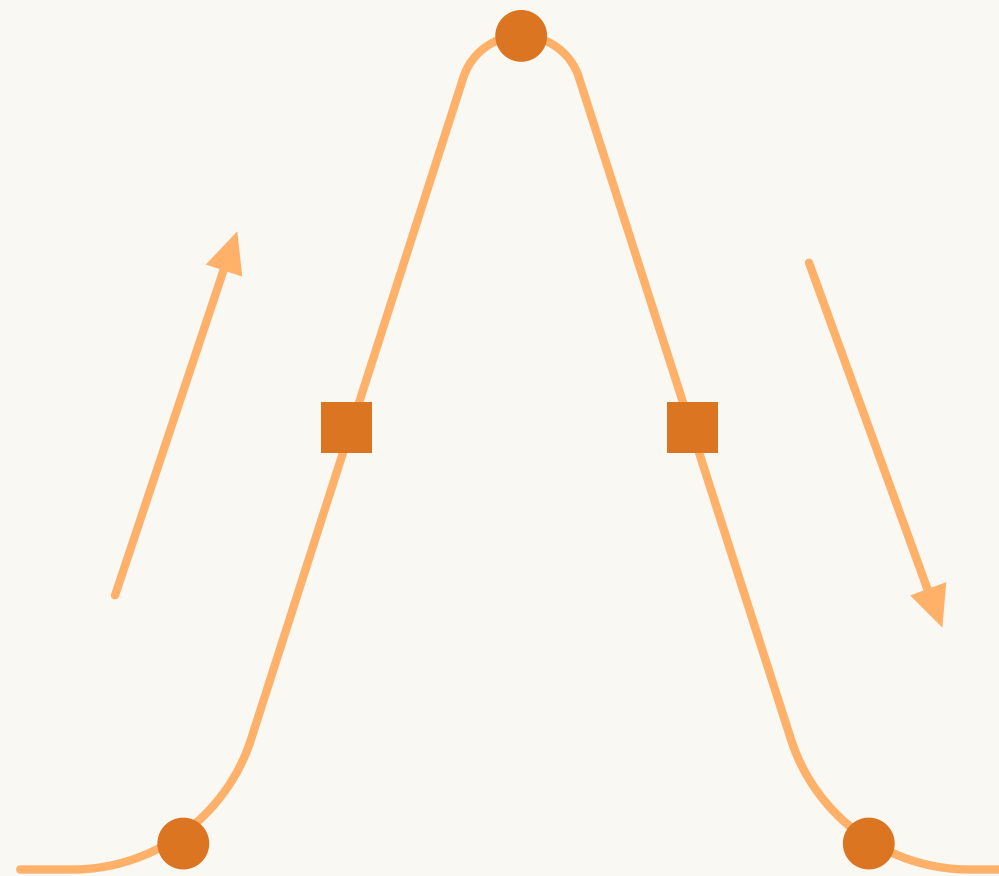



# 故事的背景





# 故事的情節




# 故事的發展



# 解決方法



# 故事的中心思想



# 故事生成工具



# 故事創作的注意事項

1. 確定故事主題
2. 使用AI生成故事大綱
3. 提示語(prompt)要清晰、內容要具體
4. 擴展內容，生成完整故事
5. 規劃故事頁面和內容



# 提示語(prompt)

例子：

你是一位幼稚園老師，任教一所有本地香港幼兒及非華裔幼兒（例如：X X X）的幼稚園，希望可以創作一個故事有關高班幼兒準備升小銜接的故事，就著幼兒升小所遇到的困難和挑戰（例如：X X X、X X X或其他可能出現的情況），設計一個有關上小學的故事，提及幼兒可能會出現的困難和挑戰，透過這個故事教導幼兒升小後如何應對

# 故事創作

- 書名
- 人物角色
- 場景
- 旁白、角色對話

圖片生成

# AI繪圖的注意事項

1. 根據故事場景設計插圖
2. 使用**AI**繪圖工具生成圖片
3. 編寫提示語(**prompt**)
4. 留意**AI**繪圖的風格
5. 確保插圖與故事內容一致

# AI繪圖提示語



Image to Prompt

**Image to Prompt - Free quickly convert image to prompt**

Upload your image, and it will be convert image to prompt in just seconds.

[imagetoprompt.org](https://imagetoprompt.org/)

<https://imagetoprompt.org/>



MyEdit




**Free Online Image and Audio Editor**

Discover the best free AI-based online editors for images and audio tracks.

[myedit.online](https://myedit.online)

<https://myedit.online/tw/photo-editor/image-to-prompt/edit>



# AI繪圖工具



教育版完全免費，適合幼稚園至中學教師和學生使用

透過視覺交流的力量，激發學習的動力。這項功能完全免費，提供予幼稚園至中學教師和學生使用。



[https://www.canva.com/zh\\_hk/education/](https://www.canva.com/zh_hk/education/)



<https://www.canva.com/ai>



<https://app.leonardo.ai/image-generation>



# 提示語(prompt)

## 例子1:

modern colorful school building exterior, high-rise apartment background, aerial view, sunny day, bright, high resolution, 8k --ar 16:9 --style expressive --v 5.1

## 例子2:

araificial apartment building with a tennis court in the middle of a city, northwest school, vancouver school, inspired by Gao Cen, inside elementary school, school courtyard, tosa school, multistory building, red - yellow - blue building

# 繪本製作

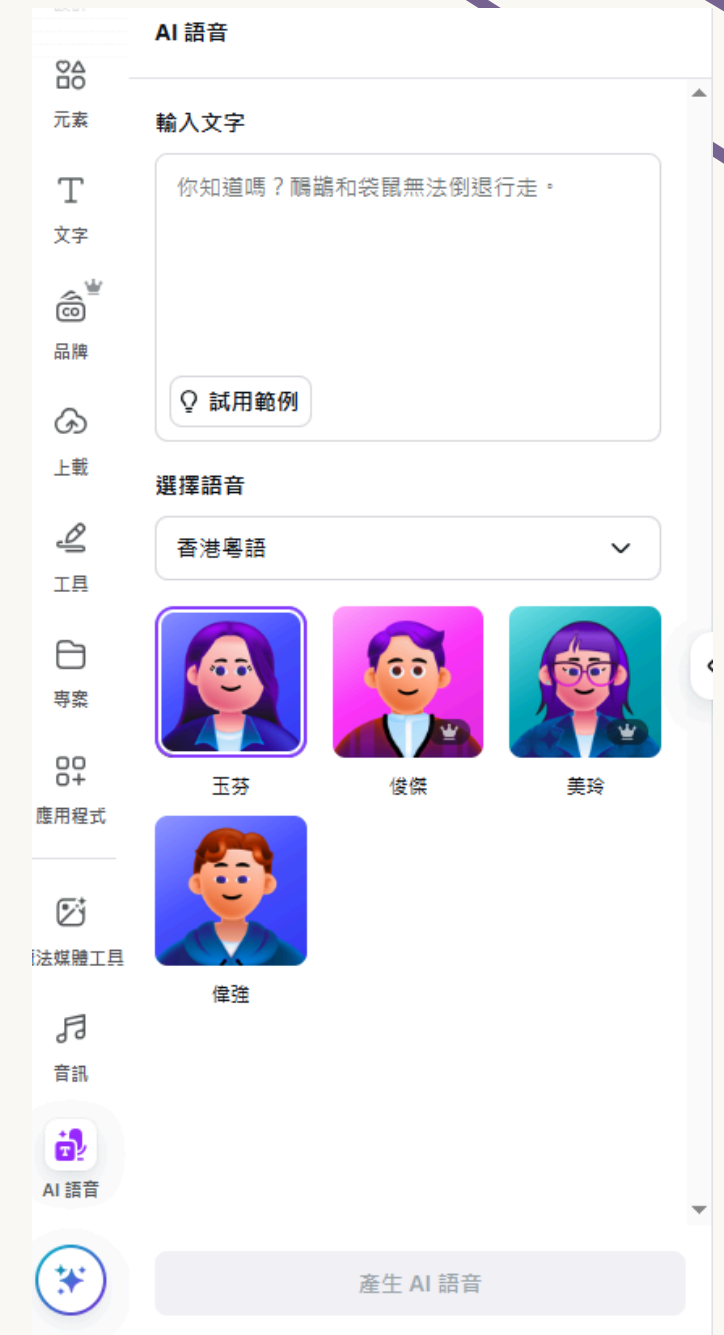
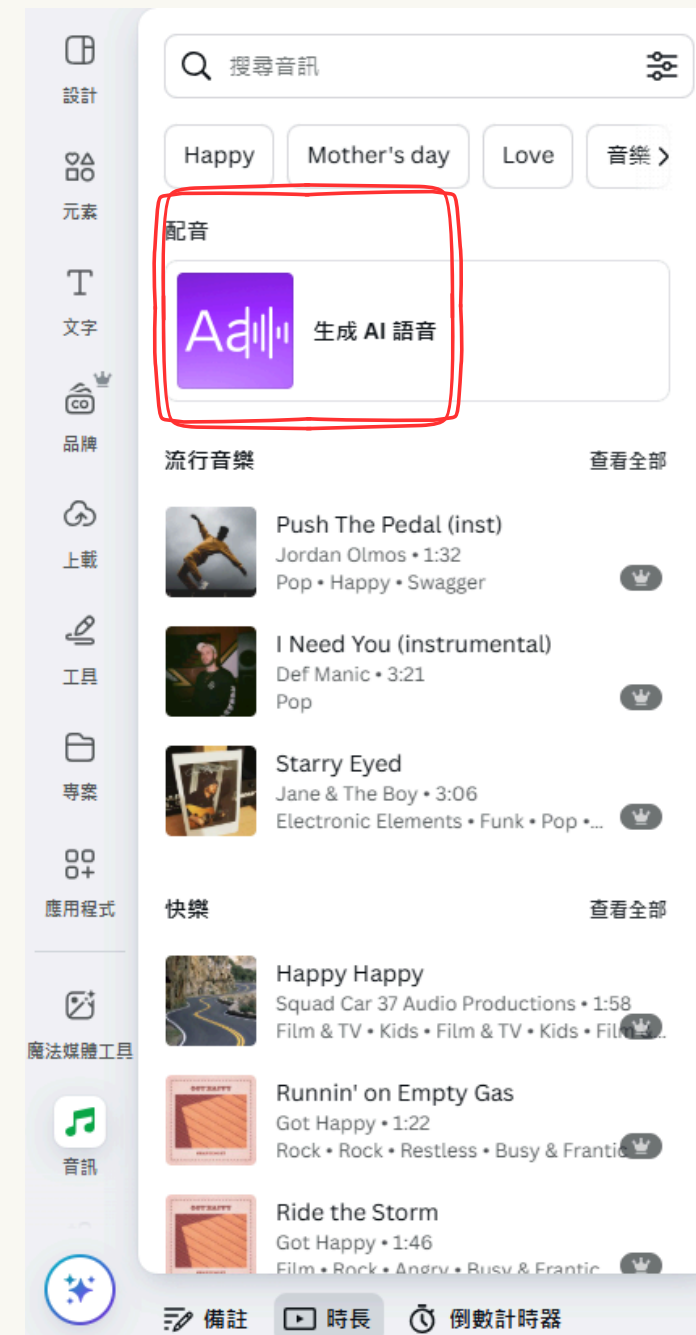
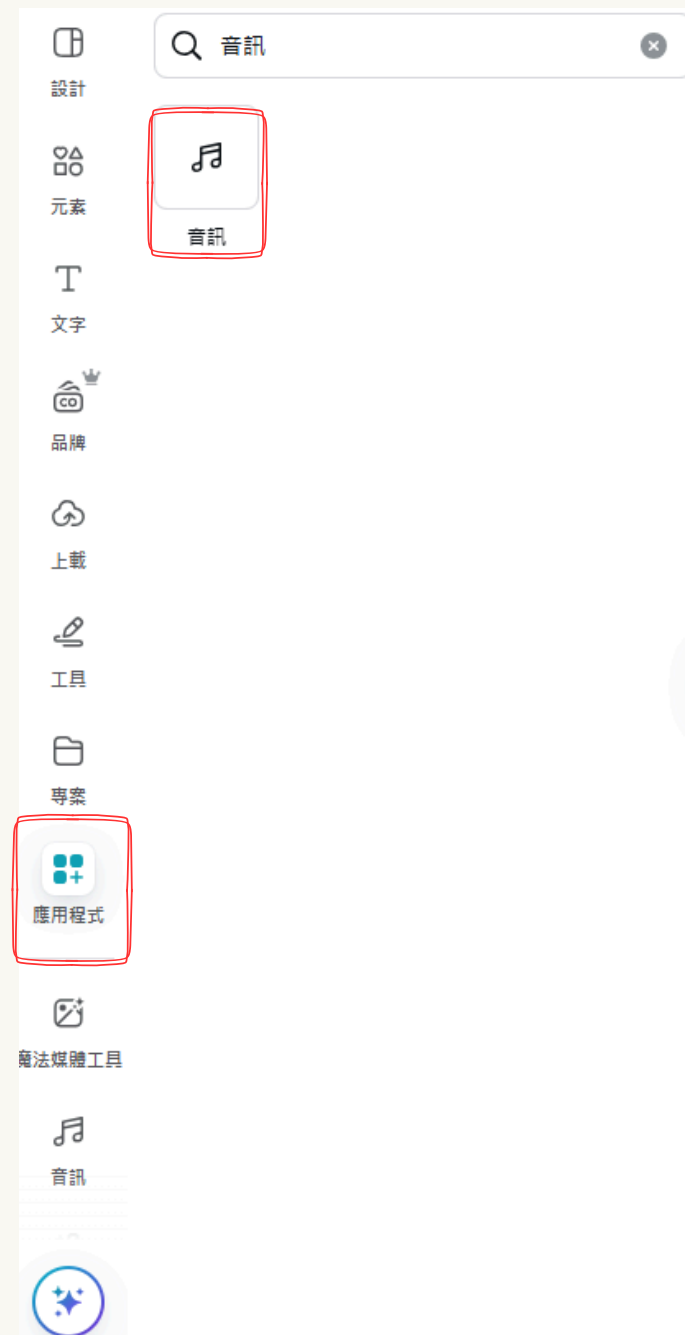
# 簡報製作技巧

1. 使用簡報(powerpoint/Canva)的基本功能
2. 整合故事與插圖
3. 添加文字說明與動畫效果


# 生成AI語音



應用程式→音訊→生成AI語音







小學的校舍比幼稚園大很多。  
如果我迷路了怎麼辦？

我們可以提前去學校參觀，  
一起找到上課的路！



Happy creative AI writing!

Happy creative AI writing!